



Berufsverband
Deutscher Markt- und
Sozialforscher e.V.

Jahresabschluss 2006 und Plan 2007

Einnahmen- und Ausgabenrechnung
(jahresbezogen 1.1. bis 31.12.)

Frankfurt, den 29. 06. 2007
Joerg Ermert, BVM Finanzvorstand

Einnahmen- Ausgabenrechnung 2006



(jahresbezogene Abrechnung 1.1. 2006 bis 31.12. 2006)

<u>ideeller Bereich</u>	Einnahmen 2006	Ausgaben 2006	Saldo 2006	Plan-Saldo für 2006
Mitgliedsbeiträge	359.168	0	359.168	350.000
NEON	690	183	507	-1.000
AK Qualitativ	0	174	-174	0
inBrief	0	35.563	-35.563	-45.000
Preis d. Dt. MaFo / Marketing / PR	2.506	34.244	-31.738	-37.000
IT-Projekt	0	8.629	-8.629	0
Löhne und Gehälter	0	139.922	-139.922	-140.000
Mieten / Reparaturen / Verwaltung	0	13.008	-13.008	-65.000
Mitgliederpflege / Veranstaltungen	0	5.544	-5.544	-18.000
Reisekosten	0	1.942	-1.942	-3.000
Geschenke, Werbung	0	7.753	-7.753	-7.000
Abschreibungen und Sonderkosten	0	30.830	-30.830	0
Vorstand	0	15.446	-15.446	-12.000
Fachbeirat	0	19.031	-19.031	-20.000
andere Gremien	0	2.071	-2.071	-2.000
Regionalgruppen	0	58.193	-58.193	-60.000
Zwischensumme ideeller Bereich	362.363	372.532	-10.168	-60.000

Einnahmen- Ausgabenrechnung 2006



(jahresbezogene Abrechnung 1.1. 2006 bis 31.12. 2006)

<u>BVM Total</u>	Einnahmen 2006	Ausgaben 2006	Saldo 2006	Plan-Saldo für 2006
Summe ideeller Bereich	362.363	372.532	-10.168	-60.000
Handbuch und BVM-NET	244.008	195.060	48.947	57.000
Kongress	291.026	280.836	10.191	-30.000
Seminare und Fachtagungen	374.308	301.799	72.509	67.000
Werbung im inBrief / Banner etc.	37.604	30.474	7.130	13.000
BVM Gesamtverband:				
ideeller Bereich	362.363	372.532	-10.168	-60.000
wirtschaftlicher Bereich	946.946	808.169	138.776	107.000
Investitionen	277	-1.833	2.110	-95.000
Zinsen / Nebenk. / Außerordentliches	42.687	34.202	8.485	8.000
Ergebnis 2006	1.362.264	1.223.060	139.203	-40.000

Sachgüter / Anlagevermögen am 1. 1. 2006	54.805
Bank- und Kassenguthaben am 1.1.2006	217.104
in die Rücklagen	139.203
Bank- und Kassenguthaben am 31.12.2006	358.418
Sachgüter / Anlagevermögen am 31. 12. 2006	52.695
BVM-Vermögen Total am 31. 12. 2006	411.113

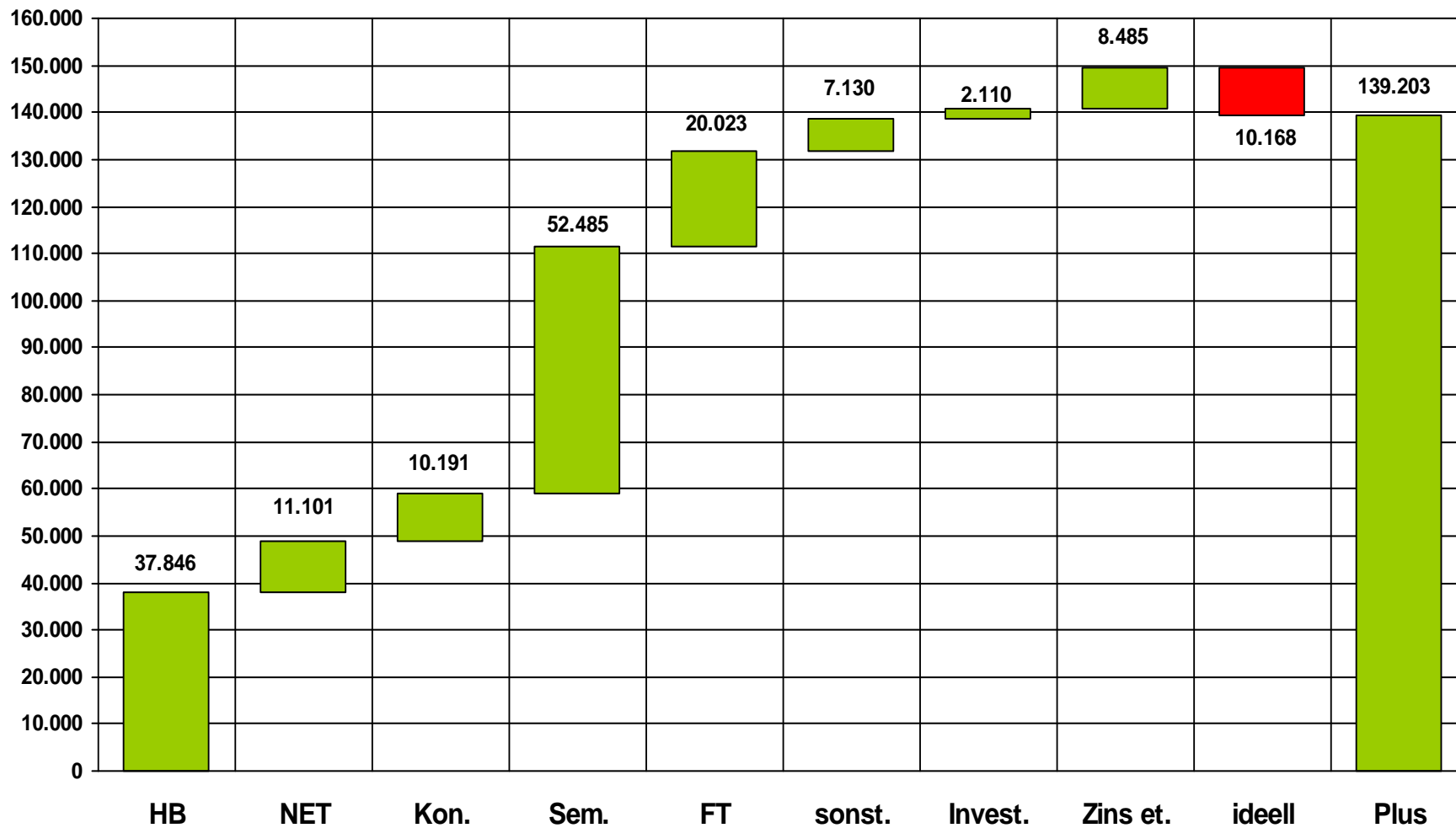


BVM-Überschuss 2006

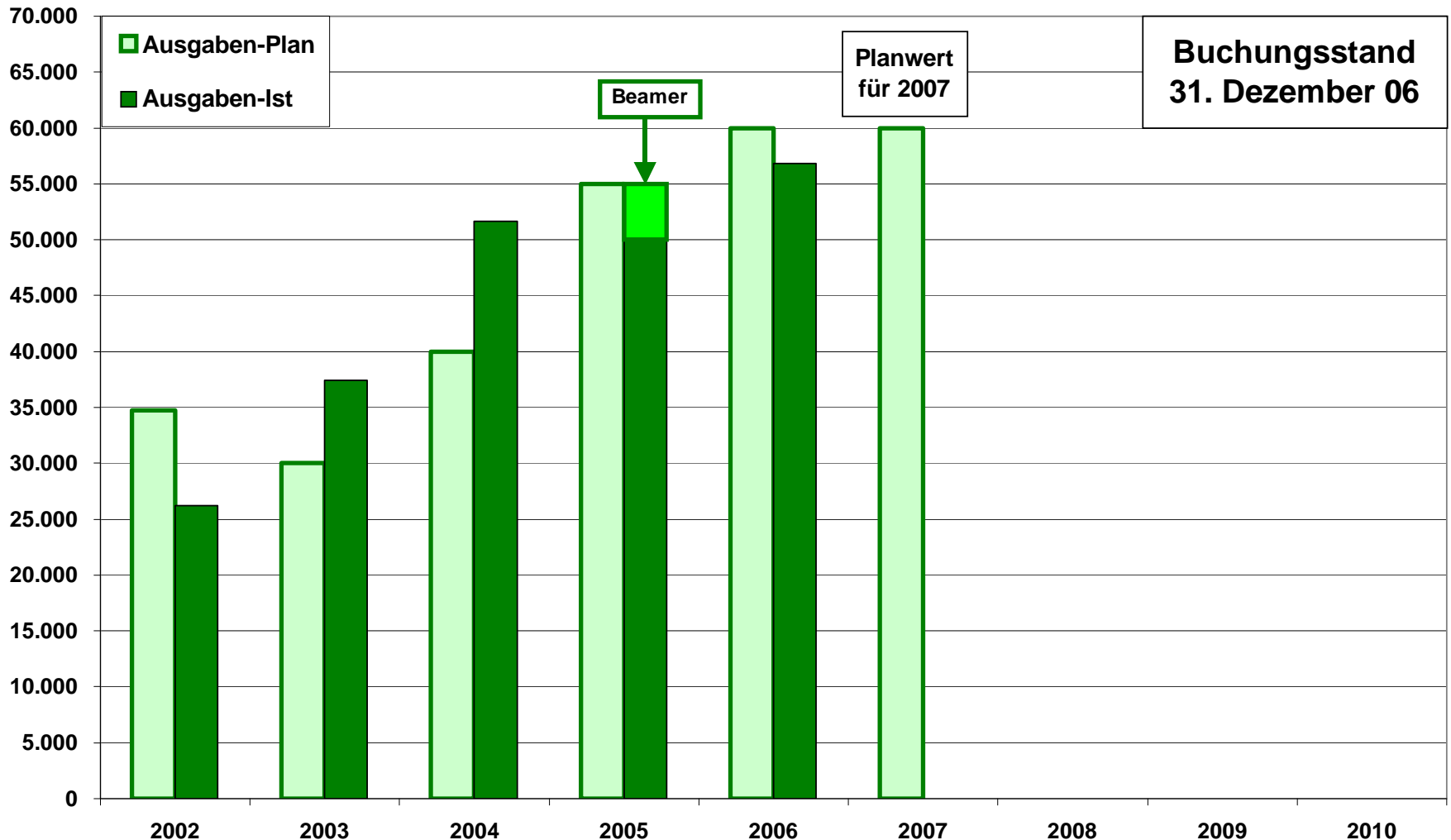
(nach Umlagen, Abschreibungen und Steuern; Stand 31.12. 06)



in Tsd. €



Vergleich der Regionalgruppen-Etats



Plan-Budget ideeller Bereich 2007

(jahresbezogene Abrechnung 1.1. 2007 bis 31.12. 2007)



<u>ideeller Bereich</u>	Plan 07 Einnahmen	Plan 07 Ausgaben	Plan 07 Saldo	Ist-Saldo 2006
Mitgliedsbeiträge	365.000	0	365.000	359.168
NEON + AKQUA	800	1.500	-700	333
inBrief ohne Werbeeinnahmen	7.000	43.000	-36.000	-35.563
Preis d. Dt. MaFo / Marketing / PR	2.200	38.000	-35.800	-31.739
IT-Projekt + Homepage	0	35.000	-35.000	-8.629
Löhne und Gehälter	0	172.000	-172.000	-139.922
Mieten / Reparaturen / Verwaltung	0	47.500	-47.500	-15.238
Mitgliederpflege / Veranstaltungen	0	3.500	-3.500	-3.313
Reisekosten	0	2.000	-2.000	-1.942
Geschenke, Werbung	0	8.000	-8.000	-7.753
Sonderkosten und Marke Marktforschung	0	65.000	-65.000	-30.830
Vorstand	0	18.000	-18.000	-15.446
Fachbeirat	0	20.000	-20.000	-19.031
andere Gremien	0	2.000	-2.000	-2.071
Regionalgruppen	0	60.000	-60.000	-58.193
Zwischensumme ideeller Bereich	375.000	515.500	-140.500	-10.169

Plan-Budget BVM Total 2007

(jahresbezogene Abrechnung 1.1. 2007 bis 31.12. 2007)



<u>BVM Total</u>	Plan 07 Einnahmen	Plan 07 Ausgaben	Plan 07 Saldo	Ist-Saldo aus 2006
Summe ideeller Bereich	375.000	515.500	-140.500	-10.168
Handbuch + BVM-NET	248.500	183.500	65.000	48.947
Kongress	362.000	402.000	-40.000	10.191
Seminare + Fachtagungen	390.000	285.000	105.000	72.508
Sonstige wirtschaftlichen Bereiche	25.000	20.000	5.000	7.130
BVM Gesamtverband:				
ideeller Bereich	375.000	515.500	-140.500	-10.168
wirtschaftlicher Bereich	1.025.500	890.500	135.000	138.776
Investitionen	0	50.000	-50.000	2.110
Steuern	10.000	70.000	-60.000	0
Zinsen / Nebenk. / Außerordentliches	16.500	1.000	15.500	8.485
Plan-Ergebnis 2005	1.427.000	1.527.000	-100.000	139.203

Startguthaben am 1.1.2007	358.418
aus den Rücklagen	-100.000
Plan Verbandsguthaben am 31.12.2007	258.418

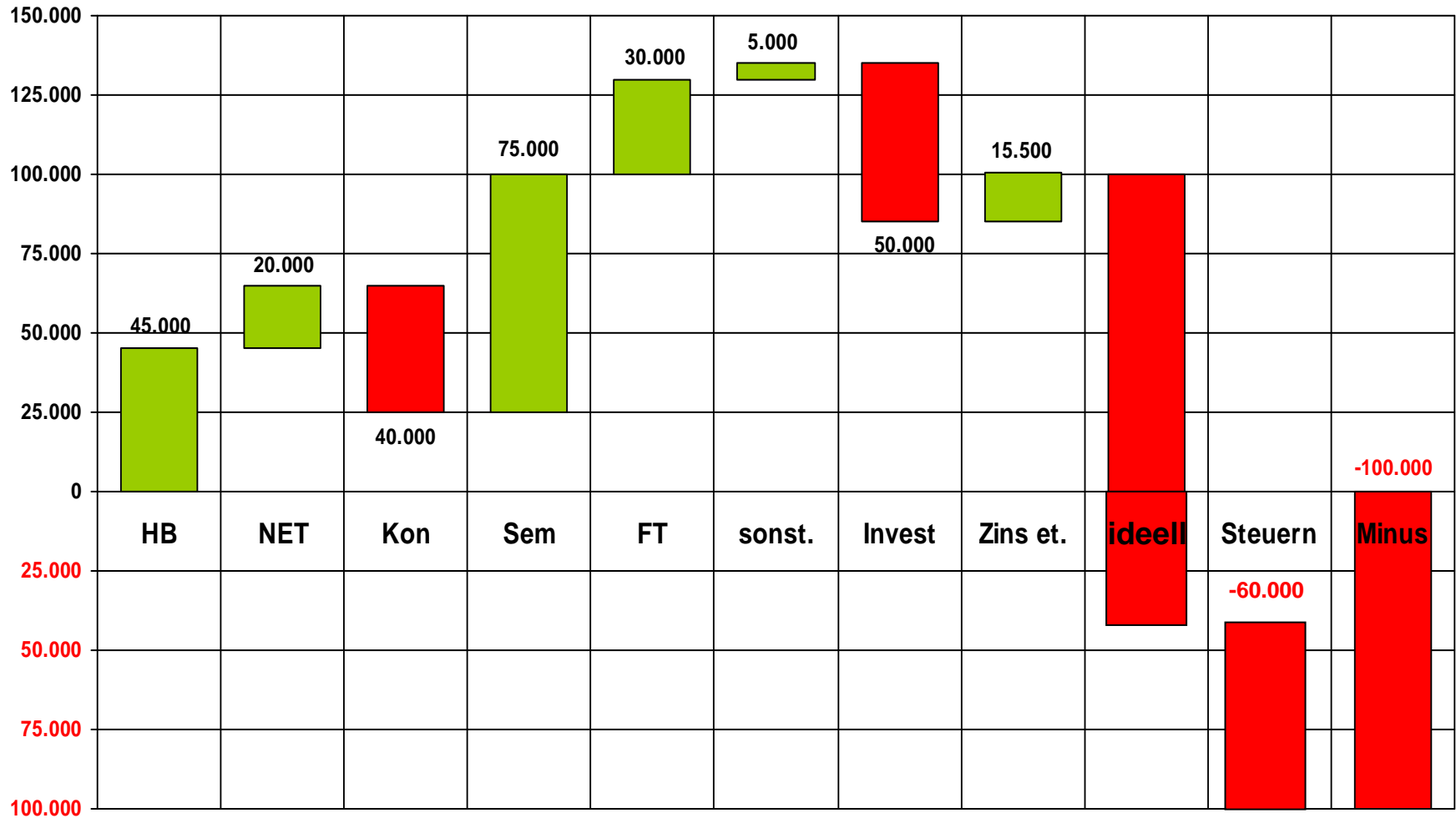


BVM-Plan 2007

(nach Umlagen, Abschreibungen und Steuern)



in Tsd. €



Entwicklung der BVM-Rücklagen von 1997 bis 2007 (Plan)

